
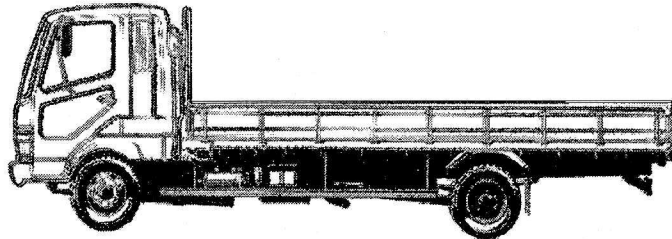

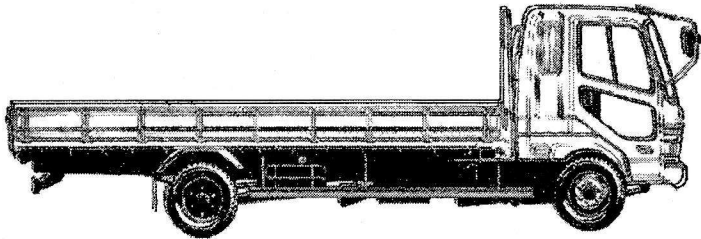


| | | | | | | | |
|---------------|------|----|-------------------|----------|----------|----|-----------|
| | 車名 | 年式 | 型式・車体番号 | | 形状 | | |
| | 三菱 | R5 | 2PG-FP74HDR | | トラクタ | | |
| 前使用者 | 有効期限 | | 走行距離 | 最大積載量 | 内寸(有効荷台) | | 出品会社 |
| 自家用 大宮100は | R6年 | | 583 km ㌧ 23/10 | 11500 Kg | L: | W: | H: |
| | | | | | | | (株)日本中央車輛 |

| | | | | | | | | | | | | |
|--------------------|--|----|-----|----|-----|----|--------|------|-----|-----|---------|--|
| エンジン状態 | 良好 | PS | ○ | AC | ○ | 馬力 | 460 馬力 | R券 | ○ | 預託金 | ¥13,480 | |
| ミッション・デフ(異音、油漏れ等) | 異常なし | | T/M | | A/T | | 速 | 自動車税 | 有り | | | |
| フレーム関係(亀裂、曲がり等の確認) | 異常なし | | | | | | | ブレーキ | A | | | |
| 上物メーカー名 | ハイルーフ Rエアサス ソーシンカプラー | | | | | | キャブ | | | | | |
| 年式、型式及状態 | PTO・ダンプレバー付き シフトパイロット 2ペダル | | | | | | 汚れ | 無 | その他 | | | |
| その他 | アルミホイール サイドガードアシスト メッキ付き 400Lタンク ミラーヒーター キーレス ETC付き | | | | | | シート破れ | 無 | | | | |
| | | | | | | | クロス張り | 無 | | | | |

| | | | | | | | | | | | |
|------|---------|--|--|--|--|--|--|--|--|--|--|
| 外装状態 | 未使用車です。 | | | | | | | | | | |
|------|---------|--|--|--|--|--|--|--|--|--|--|

| | | | | | | | | | |
|---|----------|-------|--|--|------------|---|---|---|---|
| <table border="1"> <tr><td>Fガラス 飛び石</td></tr> <tr><td>有 小キズ</td></tr> </table> | Fガラス 飛び石 | 有 小キズ |   | <table border="1"> <tr><td>タイヤ状態 フロント</td></tr> <tr><td><input type="checkbox"/> 上 <input type="checkbox"/> 上</td></tr> <tr><td><input type="checkbox"/> <input type="checkbox"/></td></tr> <tr><td><input type="checkbox"/> <input type="checkbox"/> <input type="checkbox"/> <input type="checkbox"/></td></tr> <tr><td><input type="checkbox"/> 上 <input type="checkbox"/> 上 <input type="checkbox"/> 上 <input type="checkbox"/> 上</td></tr> </table> | タイヤ状態 フロント | <input type="checkbox"/> 上 <input type="checkbox"/> 上 | <input type="checkbox"/> <input type="checkbox"/> | <input type="checkbox"/> <input type="checkbox"/> <input type="checkbox"/> <input type="checkbox"/> | <input type="checkbox"/> 上 <input type="checkbox"/> 上 <input type="checkbox"/> 上 <input type="checkbox"/> 上 |
| Fガラス 飛び石 | | | | | | | | | |
| 有 小キズ | | | | | | | | | |
| タイヤ状態 フロント | | | | | | | | | |
| <input type="checkbox"/> 上 <input type="checkbox"/> 上 | | | | | | | | | |
| <input type="checkbox"/> <input type="checkbox"/> | | | | | | | | | |
| <input type="checkbox"/> <input type="checkbox"/> <input type="checkbox"/> <input type="checkbox"/> | | | | | | | | | |
| <input type="checkbox"/> 上 <input type="checkbox"/> 上 <input type="checkbox"/> 上 <input type="checkbox"/> 上 | | | | | | | | | |
| <table border="1"> <tr><td>整備記録簿</td></tr> <tr><td>無</td></tr> </table> | 整備記録簿 | 無 |   | <input type="checkbox"/> スペア <input checked="" type="checkbox"/> アルミホイール F: 295/80R22.5 R: 275/80R22.5 | | | | | |
| 整備記録簿 | | | | | | | | | |
| 無 | | | | | | | | | |
| <table border="1"> <tr><td>PM装置</td></tr> <tr><td>無</td></tr> </table> | PM装置 | 無 | | | | | | | |
| PM装置 | | | | | | | | | |
| 無 | | | | | | | | | |
| <table border="1"> <tr><td>速度抑制装置</td></tr> <tr><td>有</td></tr> </table> | 速度抑制装置 | 有 | | | | | | | |
| 速度抑制装置 | | | | | | | | | |
| 有 | | | | | | | | | |