

| | | | | | | |
|--------------------|-------------|-----------------------|-------------------|-----------------------|------------------------------|-------------------|
| 管理番号 219-A06015 | メーカー いすゞ | 車名 エルフ | 型式 TRG-NHR85AN | 架装型式 北村製作所T16-3801 | 駆動方式 2WD | 評価点 4.0 |
| | | 車台番号 NHR85-7019395 | | | 定員(人) 3 | |
| 年式 H28 | ドア数 2 | 形状 移動販売車 | NOX規制 適合 | 色 白 | カラーNO. 指定カラー (箱部分的はラッピング) | |
| 排気量 2,990 | CC 110 | 燃料 軽油 | | | | |


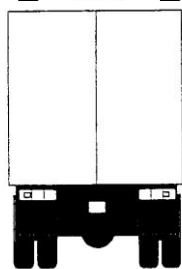


| | | | | | |
|---|-----------------------|-----------------------------------|------------------|-----------------------------------|--|
| 車歴 ○ 自家用 ○ 営業用 ○ レンタカ ○ その他 | 車検有効期限 一時抹消 年 月 | 走行距離 8 3 9 5 2 km タコグラフ年月 無 | 最大積載量(kg) 900 | 諸元(mm) L 5,050 W 1,830 H 2,690 | 荷台寸法(mm) ※箱の壁部分 L 3,090 W 1,700 H 1,790 |
|---|-----------------------|-----------------------------------|------------------|-----------------------------------|--|

| | | | | |
|--|---|--------------|-------------------|---|
| エンジン状態(異音、油漏れ等) ミッション・デフ(異音、油漏れ等) 特に有りません。 | AC 有 <input checked="" type="checkbox"/> 無 <input type="checkbox"/> | ブレーキ 2ペダル | パキューム 特殊 ミッション | R券 預託済(9170円) |
| フレーム関係(亀裂、曲り、錆、車体番号等の確認) 錆少々あります。 | | | | キャブ内部 汚れ 少 |
| 上物メーカー名 箱北村製(同年式) 左スライドドアステップ地上面より410/床面820mm 後方バンパー420mm | | | | シート破れ 無 |
| 年式、型式及状態 棚5段奥460幅1790mm 電源ケーブル4本付・コロナ製エアコン・電気ホットショーケース | | | | クロス張り 無 |
| 特記事項 冷蔵庫:冷蔵198ℓ/冷凍52ℓ×2台・冷凍庫138ℓ(引き出し一つ割れ)・センサーライト | | | | PS <input type="checkbox"/> TV <input type="checkbox"/> |
| その他 LED室内灯・100V電源/インバーター/ダイレクト/ヤマハ発電機EF4000iSE(ハンチング有) | | | | PW <input type="checkbox"/> 社外ナビ <input type="checkbox"/> |
| | | | | AB <input type="checkbox"/> サンプル <input type="checkbox"/> |
| | | | | ABS 電格ミラー 無 |
| | | | | アルミ 集中ドア <input type="checkbox"/> |

【注意】特記事項/その他 項目に「車検」「整備・钣金」等の「費用」の書込みがあったとしても、業販の場合は、対象外となります。

※発電機・冷蔵庫等の作動確認は「目視・熱い・冷たい・凍る」ですがしております。

| | |
|-----------|----|
| Fガラス状態 | |
| 点傷少々あります。 | |
| メンテナンスノート | 無 |
| 取扱説明書 | 有り |
| 保証書 | 無 |
| PMマフラ証明書 | |
| S・リミッタ証明書 | |



| | | | |
|---|---------------------------------------|---------------------------------------|---------------------------------------|
| タイヤ状態 上、中、下、×、欠で記載 | | | |
| <input checked="" type="checkbox"/> 中 | | <input checked="" type="checkbox"/> 中 | |
| ノーマルタイヤ <input type="checkbox"/> | | | |
| <input checked="" type="checkbox"/> 中 | <input checked="" type="checkbox"/> 中 | <input checked="" type="checkbox"/> 中 | <input checked="" type="checkbox"/> 中 |
| <input type="checkbox"/> | <input type="checkbox"/> | <input type="checkbox"/> | <input type="checkbox"/> |
| F <input checked="" type="checkbox"/> 上 <input type="checkbox"/> スペア <input type="checkbox"/> R | | | |
| サイズFF 195/75R15 | | | |
| サイズFR | | | |
| サイズRF 195/75R15 | | | |
| サイズRR | | | |
| タイヤ種別 横浜 縦山 | | | |
| *スノータイヤは表記する事 | | | |